

# ДРУЖОК

Правила по русскому языку  
для начальных классов



TataJashma

# НЕПРОИЗНОСИМЫЕ СОГЛАСНЫЕ В, Д, Л, Т

Проверка слов, имеющих в корне неизносимые согласные:

здра	<input type="checkbox"/>	ствуй	–	здравие
грус	<input type="checkbox"/>	ный	–	грустить
звёз	<input type="checkbox"/>	ный	–	звезда
корыс	<input type="checkbox"/>	ный	–	корысть
ненас	<input type="checkbox"/>	ный	–	ненастье
прелес	<input type="checkbox"/>	ный	–	прелесть
сер	<input type="checkbox"/>	це	–	сердечный
со	<input type="checkbox"/>	нце	–	солнышко
ярос	<input type="checkbox"/>	ный	–	ярость

## ЗАПОМНИ

лестница (хотя есть слово лесенка)

праздник

чувствовать

поздно





# ДВОЙНЫЕ СОГЛАСНЫЕ


вожжи — вож-жи  
касса — кас-са  
колонна — ко-лон-на  
рассказ — рас-сказ  
суффикс — суф-фикс  
троллейбус — трол-лей-бус  
класс

## СН без Т






вкусный — вкус	прекрасный — прекрасен
интересный — интерес	ужасный — ужасен
опасный — опасен	чудесный — чудесен

# СОСТАВ СЛОВА

- |   |           |                                     |                |
|---|-----------|-------------------------------------|----------------|
|  | корень    | — общая часть                       | } основа слова |
|  | приставка | — родственных слов                  |                |
|  | суффикс   | — значимые части слов,              |                |
|  | окончание | — образуют новые слова              | } основа слова |
|   |           | — изменяемая часть слова,           |                |
|   |           | служит для связи слов в предложении |                |



# Порядок разбора слова по составу

1.  окончание
2.  основа
3.  корень
4.  приставка
5.  суффикс

подберёзовик **И**

позеленевш **ИИ**

внеклассный

складка

заоблачный

развалина

бессердечн **ЫИ**

подземн **ЫИ**

расстановка

управляющий

дорабатывать

отчисление



TataJashma

# ОДНОКОРЕННЫЕ СЛОВА

**ВИНТ** — **ВИНТИК**  
**ВИНТ** — **ВИНТОВКА**  
**ВИНТ** — **ВВИНТИТЬ**  
**ВИНТ** — **ВЗВИНТИТЬ**

**КАМЕНЬ** — **КАМЕННЫЙ**  
**КАМЕНЬ** — **КАМЕНИСТЫЙ**  
**КАМЕНЬ** — **ОКАМЕНЕТЬ**  
**КАМЕНЬ** — **КАМНЕОБРАБОТКА**

## ПРАВОПИСАНИЕ СЛОЖНЫХ СЛОВ

После основы на твёрдый согласный пишется соединительная гласная <b>О</b>	После основы на мягкий согласный, шипящий и <b>Ц</b> пишется соединительная гласная <b>Е</b>
	
<p>паровоз  дом <input type="checkbox"/> сед  масл <input type="checkbox"/> завод  мал <input type="checkbox"/> опытный  мног <input type="checkbox"/> ламповый</p>	<p>птицелов  кон <input type="checkbox"/> вод  земл <input type="checkbox"/> трясение  корн <input type="checkbox"/> ед  пул <input type="checkbox"/> мет</p>
<p>Некоторые сложные слова пишутся без соединительной гласной: времяисчисление, вперёдсмотрящий, трёхметровый и др.</p>	

# ПРАВОПИСАНИЕ СЛОВ С МЯГКИМ ЗНАКОМ

Мягкий знак употребляется для обозначения мягкости согласных.

мал  чик



звер



плат  е



пен



слесар



пос



## РАЗДЕЛИТЕЛЬНЫЙ МЯГКИЙ ЗНАК

Пишется после согласных перед гласными **Е, Ё, И, Ю, Я**

плать**е**

варен**□**е

курь**ё**зный

сер**□**ёзный



## РАЗДЕЛИТЕЛЬНЫЙ ТВЁРДЫЙ ЗНАК

Пишется после приставки, оканчивающейся на согласную, перед гласными **Е, Ё, Ю, Я**

под**ь**езд

об**□**езд

под**ь**ём

с**□**ёмка



TataJashma

Твёрдый знак не пишется перед гласными **А, О, У, Э:**

без**а**варийный; с**у**зить; с**э**кономить




# В сочетаниях ЧК, ЧН, НЧ, НЩ, РЩ

буква «мягкий знак» не пишется

ночка

пе□ка



наконечник

скворец□ник



венчик

птице□чик



спорщик

уборщица



каменщик

барабанщик



TataJashma



## ПРАВОПИСАНИЕ ПРИСТАВОК, оканчивающихся на — З, — С

<p>Перед гласными и звонкими согласными</p> <p><b>без—, воз—, вз—, из—, низ—, раз—, чрез—, через—</b></p>	<p>Перед глухими согласными</p> <p><b>бес—, вос—, вс—, ис—, ис—, рас—, чрес—, через—</b></p>
<p>безводный</p> <p>во <input type="checkbox"/> вращение</p> <p>в <input type="checkbox"/> лет</p> <p>и <input type="checkbox"/> ранить</p> <p>ни <input type="checkbox"/> ложить</p> <p>ра <input type="checkbox"/> давать</p> <p>чре <input type="checkbox"/> вычайный</p>	<p>бессовестный</p> <p>во <input type="checkbox"/> питание</p> <p>в <input type="checkbox"/> поминать</p> <p>и <input type="checkbox"/> пугать</p> <p>ни <input type="checkbox"/> провергать</p> <p>ра <input type="checkbox"/> чихвостить</p> <p>чере <input type="checkbox"/> чур</p>

### ЗАПОМНИ

Приставка **С-** остаётся неизменной независимо от того, какая буква за ней следует: **с**бить, **с**делать, **с**пилить, **с**шить.

В словах: **з**дание, **з**доровье, **з**десь, ни **з**ги — нет приставки.

# ПРАВОПИСАНИЕ ПРИСТАВОК И ПРЕДЛОГОВ

ПРИСТАВКИ				ПРЕДЛОГИ		
без—	ис—	от—	раз—	без	между	под
бес—	из—	пере—	рас—	в	на	по
в—	до—	по—	с—	вокруг	о	про
вс—	над—	под—	со—	до	об	с
во—	на—	про—	через—	для	около	из-за
вы—	о—	пре—	чрес—	за	от	из-под
за—	об—	при—		к	перед	

## ЗАПОМНИ

**Приставка** — это часть слова  
и пишется **слитно!**

**Предлог** — это часть речи  
и пишется **отдельно!**

**С глаголами** предлоги  
**не употребляются!**

Ребята **на**правились **на** прогулку.

Велосипедисты **до**брались **до** финиша.

## **ДРУЖОК!**

*Книжка, которую ты держишь в руках, включает все основные правила по русскому языку. Она составлена таким образом, чтобы тебе было легче и интереснее усвоить школьную программу. В пустые клеточки впиши недостающие буквы в словах.*

*А если ты ещё и раскрасишь забавные картинки, которые нарисовал художник, то у тебя будет цветная книжка.*

Пособие содержит основные темы по русскому языку из программы начальных классов.

Книга оформлена как занимательный справочник, в котором легко найти нужный материал.

Справочник рекомендован школьникам и родителям для самостоятельных занятий, а также учителям — как наглядное пособие на уроках.

**Художник А. Шагелдян**

TataJashma

ISBN 978-5-89537-398-9

© «Стрекоза», 2009

# СУФФИКСЫ ИМЁН СУЩЕСТВИТЕЛЬНЫХ

– <b>ик</b>	стол <b>ик</b>
– <b>ек</b>	листоч <b>ек</b>
– <b>ец</b>	рабовладел <b>ец</b>
– <b>иц</b> –	красави <b>ца</b>
– <b>ичк</b> –	сестри <b>чка</b>
– <b>ечк</b> –	врем <b>ечко</b>
– <b>инк</b> –	роди <b>нка</b>
– <b>енк</b> –	нищ <b>енка</b>
– <b>оньк</b> –	лисо <b>нька</b>
– <b>еньк</b> –	дяд <b>енька</b>
– <b>чик</b>	попут <b>чик</b>
– <b>ник</b>	садов <b>ник</b>
– <b>щик</b>	камен <b>щик</b>
– <b>ние</b>	варе <b>ние</b> (процесс)
– <b>нье</b>	варе <b>нье</b> (продукт)
– <b>енст</b> –	первен <b>ство</b>
– <b>инст</b> –	большин <b>ство</b>

**ЗАПОМНИ:** Суффиксов – ячк –, – ыньк –, – аньк –, – иньк – **нет!**

# СУФФИКСЫ ИМЁН ПРИЛАГАТЕЛЬНЫХ

- **ск** — гигант**ский**
- **ив** — крас**ивый**
- **ев** — коричнев**ый**
- **лив** — счаст**ливый**
- **чив** — обид**чивый**
- **ов** — дел**овой**
- **оват** — мрач**новатый**
- **еват** — синев**атый**
- **овит** — дел**овитый**
- **евит** — глянец**евитый**
- **ат** — дощ**атый**
- **чат** — черепит**чатый**
- **ичий** — охотн**ичий**
- **ечий** — мальчиш**ечий**

TataJashma





## ЧАСТИ РЕЧИ

### ИМЯ СУЩЕСТВИТЕЛЬНОЕ

отвечает на вопросы *кто? что?*

Обозначает **предмет**.

Правда – хорошо, а счастье – лучше.

### ИМЯ ПРИЛАГАТЕЛЬНОЕ

отвечает на вопросы *какой? какая? какое? какие?*

Обозначает **признак предмета**.

Под лежащий камень вода не течёт.

### ГЛАГОЛ

отвечает на вопрос *что делать? что сделать?*

Обозначает **действие предмета**.

Терпение и труд всё перетрут.

### МЕСТОИМЕНИЕ

TataJashma

указывает на предметы, но не называет их.

Они ушли.

Этот безумный, безумный мир.



# РОД ИМЁН СУЩЕСТВИТЕЛЬНЫХ

Мужской род <i>ОН, МОЙ</i>	Женский род <i>ОНА, МОЯ</i>	Средний род <i>ОНО, МОЁ</i>
брат	земля	лицо
отдых	пьеса	представление
вторник	пятница	воскресенье
бульдог	кошка	животное





# ЧИСЛО ИМЁН СУЩЕСТВИТЕЛЬНЫХ

Единственное	Множественное
берёза	берёзы
плечо	плечи
арбуз	арбузы
муравей	муравьи



## ИМЕНА СУЩЕСТВИТЕЛЬНЫЕ, ИМЕЮЩИЕ ТОЛЬКО МНОЖЕСТВЕННОЕ ЧИСЛО

брюки	деньги	ножницы
весы	дети	очки
ворота	люди	сани

## ИМЕНА СУЩЕСТВИТЕЛЬНЫЕ, ИМЕЮЩИЕ ТОЛЬКО ЕДИНСТВЕННОЕ ЧИСЛО

масло	небо	крапива
мясо	пение	кукуруза
молоко	поэзия	крыжовник
одежда	творчество	морковь
обувь	лирика	здоровье
посуда	юмор	верность
беготня	погода	любовь



А также слова среднего рода иностранного происхождения  
**метро, кино, кашне, пальто, радио** и др.

# СЛОВА С НЕПРОВЕРЯЕМЫМИ НАПИСАНИЯМИ



## ЗАПОМНИ

автобус	дорога	огород	собака
аллея	завод	огурец	сорока
аптека	заяц	пальто	тетрадь
берёза	завтра	пенал	товарищ
болото	запад	песок	трамвай
быстро	карандаш	платок	урожай
весело	класс	пловец	ужин
ветер	коньки	помидор	ученик
воробей	компот	работа	учитель
воскресенье	корова	рисунок	фамилия
восток	лопата	родина	февраль
герой	машина	русский	хорошо
город	медведь	сапоги	хоккей
девочка	молоко	сахар	ягода
дежурный	мороз	сегодня	язык
деревня	народ	скоро	яблоко

# ПАДЕЖИ ИМЁН СУЩЕСТВИТЕЛЬНЫХ

Название падежа	Вспомогательные слова	Падежные вопросы	Предлоги
<b>именительный падеж</b>	есть	<b>кто?</b> <b>что?</b>	
<b>родительный падеж</b>	нет	<b>кого?</b> <b>чего?</b>	без, возле, до, из, около, от, подле, с, у
<b>дательный падеж</b>	дать подойти к	<b>кому?</b> <b>чему?</b>	к, по
<b>винительный падеж</b>	вижу	<b>кого?</b> <b>что?</b>	под, за, про, через, в, на
<b>творительный падеж</b>	доволен	<b>кем?</b> <b>чем?</b>	за, между, над, под, с
<b>предложный падеж</b>	говорить	<b>о ком?</b> <b>о чём?</b>	в, о, об, на, при

TataJashma

# ПРАВОПИСАНИЕ ИМЁН СУЩЕСТВИТЕЛЬНЫХ,

## оканчивающихся на шипящие

### МУЖСКОЙ РОД

### ЖЕНСКИЙ РОД

без **ь**

с **ь**

**уж**

**мышь**

**кирпич**

**брошь**

**кулич**

**вещь**

**ключ**

**вошь**

**плющ**

**дочь**

**плащ**


**ложь**

**малыш**

**ночь**

**нож**

**рожь**



TataJashma

# ТРИ СКЛОНЕНИЯ ИМЁН СУЩЕСТВИТЕЛЬНЫХ

ПЕРВОЕ СКЛОНЕНИЕ	мужской род	} —А, —Я	юноша
			дядя
	женский род		птица
			земля
ВТОРОЕ СКЛОНЕНИЕ	мужской род	—	отец
			день
	средний род	—О, —Е	зерно
			счастье
ТРЕТЬЕ СКЛОНЕНИЕ	женский род	—Ь	дочь
			рожь

TataJashma

# ГЛАСНЫЕ БУКВЫ


А Е Ё И О У Ы Э Ю Я

А  
О  
У  
Ы  
Э  
И  
Е  
Ё  
Ю  
Я

Эти гласные обозначают твёрдость согласных звуков.

— обозначает мягкость согласных звуков.

Эти гласные обозначают мягкость согласных звуков,  
а в начале слова или после другой гласной — два звука.



# СКЛОНЕНИЕ ИМЁН СУЩЕСТВИТЕЛЬНЫХ, оканчивающихся на — А

## Единственное число



И. п.	кто? что?	белка	книга	—а
Р. п.	кого? чего?	белки	книги	—и
Д. п.	кому? чему?	белке	книге	—е
В. п.	кого? что?	белку	книгу	—у
Т. п.	кем? чем?	белкой	книгой	—ой (—ей)
П. п.	о ком? о чём?	о белке	о книге	—е



## Множественное число

И. п.	кто? что?	белки	книги	—и
Р. п.	кого? чего?	белок	книг	без окончания, в некоторых сущ. появляется <b>о</b> или <b>е</b>
Д. п.	кому? чему?	белкам	книгам	—ам
В. п.	кого? что?	белок	книги	одуш.— как Р. п.; неодуш.— как И. п.
Т. п.	кем? чем?	белками	книгами	—ами
П. п.	о ком? о чём?	о белках	о книгах	—ах

TataJashma

# СКЛОНЕНИЕ ИМЁН СУЩЕСТВИТЕЛЬНЫХ, оканчивающихся на — МЯ



## Единственное число

И. п.	кто? что?	племя	время	—я
Р. п.	кого? чего?	племени	времени	—и
Д. п.	кому? чему?	племени	времени	—и
В. п.	кого? что?	племя	время	одуш. и неодуш.— как И. п.
Т. п.	кем? чем?	племенем	временем	—ем
П. п.	о ком? о чём?	о племени	о времени	—и

## Множественное число

И. п.	кто? что?	племена	времена	-а
Р. п.	кого? чего?	племён	времен	-ён
Д. п.	кому? чему?	племенам	временам	-ам
В. п.	кого? что?	племена	времена	одуш. и неодуш. — как И. п.
Т. п.	кем? чем?	племенами	временами	-ами
П. п.	о ком? о чём?	о племенах	о временах	-ах

# СКЛОНЕНИЕ ИМЁН СУЩЕСТВИТЕЛЬНЫХ ЖЕНСКОГО РОДА, оканчивающихся на — ь



## Единственное число

И. п.	кто? что?	дочь	тетрадь	—ь
Р. п.	кого? чего?	дочери	тетради	—и
Д. п.	кому? чему?	дочери	тетради	—и
В. п.	кого? что?	дочь	тетрадь	одуш. и неодуш.— как И. п.
Т. п.	кем? чем?	дочерьью	тетрадьью	—ью
П. п.	о ком? о чём?	о дочери	о тетради	—и

## Множественное число

И. п.	кто? что?	дочери	тетради	-и
Р. п.	кого? чего?	дочерей	тетрадей	-ей
Д. п.	кому? чему?	дочерям	тетрадам	-ям (-ам)
В. п.	кого? что?	дочерей	тетради	одуш. — как Р. п.; неодуш. — как И. п.
Т. п.	кем? чем?	дочерьями	тетрадами	-ями (-ами)
П. п.	о ком? о чём?	о дочерях	о тетрадях	-ях (-ах)

TataJashma

# СКЛОНЕНИЕ ИМЁН СУЩЕСТВИТЕЛЬНЫХ МУЖСКОГО РОДА,

оканчивающихся на — **Й** и — **Ь**

Единственное число

И. п.	кто? что?	конь	случай	—ь, —й
Р. п.	кого? чего?	коня	случая	—я
Д. п.	кому? чему?	коню	случаю	—ю
В. п.	кого? что?	коня	случай	одуш.— как Р. п.; неодуш.— как И. п.
Т. п.	кем? чем?	конём	случаем	—ем
П. п.	о ком? о чём?	о коне	о случае	—е

## Множественное число

И. п.	кто? что?	кони	случаи	—и
Р. п.	кого? чего?	коней	случаев	—ей, —ев
Д. п.	кому? чему?	коням	случаям	—ям
В. п.	кого? что?	коней	случаи	одуш.— как Р. п.; неодуш.— как И. п.
Т. п.	кем? чем?	конями	случаями	—ями
П. п.	о ком? о чём?	о конях	о случаях	—ях

TetaJackme

# СКЛОНЕНИЕ ИМЁН СУЩЕСТВИТЕЛЬНЫХ, оканчивающихся на — Е



## Единственное число

И. п.	кто? что?	привидение	платье	—е
Р. п.	кого? чего?	привидения	платья	—я
Д. п.	кому? чему?	привидению	платью	—ю (—у)
В. п.	кого? что?	привидение	платье	одуш. и неодуш.— как И. п.
Т. п.	кем? чем?	привидением	платьем	—ем
П. п.	о ком? о чём?	о привидении	о платье	—и, —е

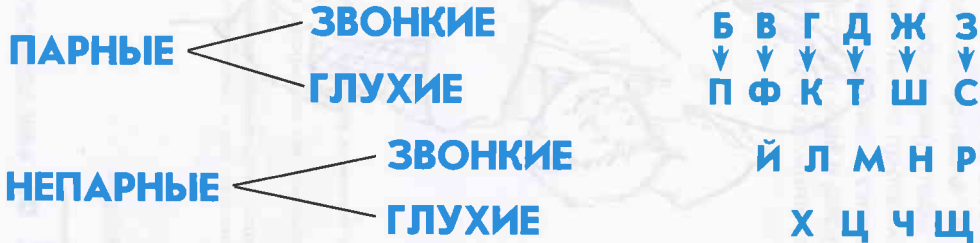


## Множественное число

И. п.	кто? что?	привидения	платья	—я
Р. п.	кого? чего?	привидений	платьев	без оконч., —ев
Д. п.	кому? чему?	привидениям	платьям	—ям
В. п.	кого? что?	привидения	платья	одуш. и неодуш.— как И. п.
Т. п.	кем? чем?	привидениями	платьями	—ями
П. п.	о ком? о чём?	о привидениях	о платьях	—ях

TataJashma

# СОГЛАСНЫЕ ЗВУКИ



Всегда твёрдые **Ж, Ш, Ц**

ЖУК – [ЖУК], ШАР – [ШАР]

Всегда мягкие **Й, Ч, Щ**

ЧАЙ – [Ч'АЙ'], ЩУКА – [Щ'УКА]

Буквы **ь, Ъ** звуков не дают, а обозначают мягкость или твёрдость согласной, после которой они стоят.



TataJashma

## СКЛОНЕНИЕ ИМЁН СУЩЕСТВИТЕЛЬНЫХ, ИМЕЮЩИХ ТОЛЬКО МНОЖЕСТВЕННОЕ ЧИСЛО

И. п.	кто? что?	люди	ножницы	—и, —ы
Р. п.	кого? чего?	людей	ножниц	—ей; без оконч.
Д. п.	кому? чему?	людям	ножницам	—ям, —ам
В. п.	кого? что?	людей	ножницы	одуш.— как Р. п.; неодуш.— как И. п.
Т. п.	кем? чем?	людьми	ножницами	—ьми, —ами (ями)
П. п.	о ком? о чём?	о людях	о ножницах	—ах, —ях

# РОД ИМЁН ПРИЛАГАТЕЛЬНЫХ

Определяется по роду имён существительных, с которыми они употреблены.

<b>Мужской род</b>	<p>какой?</p> <p>↩</p> <p>узкий переулок новый урок тяжёлый рюкзак</p>
<b>Женский род</b>	<p>какая?</p> <p>↩</p> <p>крупная рыба древняя история ситцевая юбка</p>
<b>Средний род</b>	<p>какое?</p> <p>↩</p> <p>справочное бюро песчаное дно правое плечо</p>



TataJashma

## ЧИСЛО ИМЁН ПРИЛАГАТЕЛЬНЫХ

Число имени прилагательного определяется по числу имени существительного, с которым оно употреблено.

Род \ Число	Единственное	Множественное
Мужской род	спел <b>ый</b> плод высок <b>ий</b> потолок	спел <b>ые</b> плоды высок <b>ие</b> потолки
Женский род	газов <b>ая</b> плита син <b>я</b> блузка	газов <b>ые</b> плиты син <b>ие</b> блузки
Средний род	коротк <b>ое</b> расстояние летн <b>ее</b> платье	коротк <b>ие</b> расстояния летн <b>ие</b> платья

# СКЛОНЕНИЕ ИМЁН ПРИЛАГАТЕЛЬНЫХ мужского рода на — ЫЙ, — ИЙ, — ОЙ и среднего рода на — ОЕ, — ЕЕ

Мужской род —ый, —ий, —ой		Падежные окончания	Средний род —ое, —ее
И. п.	(край) какой? славн <b>ый</b> , общ <b>ий</b> , родн <b>ой</b>		(дело) какое? славн <b>ое</b> , общ <b>ее</b>
Р. п.	(края) какого? славн <b>ого</b> , общ <b>его</b> , родн <b>ого</b>	—ого —его	(дела) какого? славн <b>ого</b> , общ <b>его</b>
Д. п.	(краю) какому? славн <b>ому</b> , общ <b>ему</b> , родн <b>ому</b>	—ому —ему	(делу) какому? славн <b>ому</b> , общ <b>ему</b>
В. п.	(край) какой? славн <b>ый</b> , общ <b>ий</b> , родн <b>ой</b>	*	(дело) какое? славн <b>ое</b> , общ <b>ее</b>
Т. п.	(краем) каким? славн <b>ым</b> , общ <b>им</b> , родн <b>ым</b>	—ым, —им	(делом) каким? славн <b>ым</b> , общ <b>им</b>
П. п.	(о крае) о каком? о славн <b>ом</b> , общ <b>ем</b> , родн <b>ом</b>	—ом, —ем	(о деле) о каком? о славн <b>ом</b> , общ <b>ем</b>

\* С одуш. сущ.— как Р. п., с неодуш.— как И. п.

TataJashma

## СКЛОНЕНИЕ ИМЁН ПРИЛАГАТЕЛЬНЫХ женского рода на — АЯ, — ЯЯ

И. п.	(игра) <i>какая?</i>	интересная	последняя	—ая, —яя
Р. п.	(игры) <i>какой?</i>	интересной	последней	—ой, —ей
Д. п.	(игре) <i>какой?</i>	интересной	последней	—ой, —ей
В. п.	(игру) <i>какую?</i>	интересную	последнюю	—ую, —юю
Т. п.	(игрой) <i>какой?</i>	интересной	последней	—ой, —ей
П. п.	(о игре) <i>о какой?</i>	об интересной	последней	—ой, —ей

# СКЛОНЕНИЕ ИМЁН ПРИЛАГАТЕЛЬНЫХ множественного числа на — **ЫЕ**, — **ИЕ**

И. п.	(игры)	какие?	интересн <b>ые</b>	общ <b>ие</b>	— <b>ые</b> , — <b>ие</b>
Р. п.	(игр)	каких?	интересн <b>ых</b>	общ <b>их</b>	— <b>ых</b> , — <b>их</b>
Д. п.	(играм)	каким?	интересн <b>ым</b>	общ <b>им</b>	— <b>ым</b> , — <b>им</b>
В. п.	(игры)	какие?	интересн <b>ые</b>	общ <b>ие</b>	— <b>ые</b> , — <b>ие</b>
Т. п.	(играми)	какими?	интересн <b>ыми</b>	общ <b>ими</b>	— <b>ыми</b> , — <b>ими</b>
П. п.	(о играх)	о каких?	об интересн <b>ых</b>	общ <b>их</b>	— <b>ых</b> , — <b>их</b>

Tatlashma



# НЕОПРЕДЕЛЁННАЯ ФОРМА ГЛАГОЛА

ЧТО ДЕЛАТЬ?	ЧТО СДЕЛАТЬ?
строить	решить
читать	испечь
отвечать	ответить
учить	забыть
ловить	поймать
заниматься	положиться
улыбаться	спрятаться



Глаголы бывают **совершенного** и **несовершенного** вида.  
**Совершенный вид** – действие уже сделано, закончено, то есть совершено.

*Что сделал?* – написал, выучил.

**Несовершенный вид** – действие еще не закончено.

*Что делает?* – пишет, учит.

**ЗАПОМНИ.** Частица **не** с глаголами пишется всегда отдельно:

**Не** выучил.

# ИЗМЕНЕНИЕ ГЛАГОЛОВ ПО ВРЕМЕНАМ

<b>Настоящее время</b>	Что делает?	смотрит
		пилит
		рисует
<b>Прошедшее время</b>	Что делал?	смотрел
	Что сделал?	пилил
		рисовал
<b>Будущее время</b>	Что будет делать?	будет смотреть посмотрит
	Что сделает?	будет пилить распилит
		будет рисовать нарисует



TataJashma

# ИЗМЕНЕНИЕ ГЛАГОЛОВ ПО ЧИСЛАМ И ЛИЦАМ

Число \ Лицо	1-е лицо	2-е лицо	3-е лицо
<b>Единственное</b>	я работ <b>аю</b> отдыха <input type="text"/>	ты работ <b>аешь</b> отдыха <input type="text"/>	он она оно } работ <b>ает</b> отдыха <input type="text"/>
<b>Множественное</b>	мы работ <b>аем</b> отдыха <input type="text"/>	вы работ <b>аете</b> отдыха <input type="text"/>	они } работ <b>ают</b> отдыха <input type="text"/>





## СПРЯЖЕНИЕ ГЛАГОЛОВ

I спряжение	II спряжение
Все глаголы на <b>-еть, -ать, -оть,</b> <b>-уть, -ть</b> (кроме 11 глаголов-исключений), а также глаголы на <b>-ить</b> : брить, жить, стелить	глаголы на <b>-ить</b> (в неопределённой форме), а также 11 глаголов: Гнать, дышать, держать, зависеть. Видеть, слышать и обидеть. А еще терпеть, вертеть, Ненавидеть и смотреть.

## Личные окончания глаголов

I спряжение		II спряжение	
ед. ч.	мн. ч.	ед. ч.	мн. ч.
<b>-у(-ю)</b>	<b>-ем</b>	<b>-у(ю)</b>	<b>-им</b>
<b>-ешь</b>	<b>-ете</b>	<b>-ишь</b>	<b>-ите</b>
<b>-ет</b>	<b>-ут(-ют)</b>	<b>-ит</b>	<b>-ат(-ят)</b>

TataJashma

# ФОНЕТИЧЕСКИЙ РАЗБОР СЛОВА

**Компьютер** — 9 звуков, 9 букв, 3 слога

- К** [ к ] согласный, твёрдый, парный глухой  
**О** [ а ] гласный, безударный  
**М** [ м ] согласный, твёрдый, непарный звонкий  
**П** [ п´ ] согласный, мягкий, парный глухой  
**Ь** [ ] не обозначает звука  
**Ю** [ й´ ] согласный, мягкий, непарный звонкий  
[ у ] гласный, ударный  
**Т** [ т ] согласный, твёрдый, парный глухой  
**Е** [ э ] гласный, безударный  
**Р** [ р ] согласный, твёрдый, непарный звонкий



TataJashma



## МЕСТОИМЕНИЕ

Местоимения указывают на предметы, признаки и количества, но не называют их.

### Личные местоимения

я, мы, ты, вы, он, она, оно, они

### Указательные местоимения

этот, это, эта, эти

### Вопросительные местоимения

кто, что, какой, который, чей, сколько

### Отрицательные местоимения

никто, ничто, никакой, ничей

TataJashma

### Неопределённые местоимения

кто-то, что-то, кто-нибудь, что-нибудь, кое-что, кое-кто



# СКЛОНЕНИЕ ЛИЧНЫХ МЕСТОИМЕНИЙ

Падеж	1-е лицо		2-е лицо		3-е лицо			
	ед. ч.	мн. ч.	ед. ч.	мн. ч.	ед. ч.			мн. ч.
					м. р.	ср. р.	ж. р.	
И. п.	я	мы	ты	вы	он	оно	она	они
Р. п.	меня	нас	тебя	вас	его (него)		ее (неё)	их (них)
Д. п.	мне	нам	тебе	вам	ему (нему)		ей (ней)	им (ним)
В. п.	меня	нас	тебя	вас	его (него)		её (неё)	их (них)
Т. п.	мной	нами	тобой	вами	им (ним)		ей (ней), ею (нею)	ими (ними)
П. п.	обо мне	о нас	о тебе	о вас	о нём		о ней	о них

TataJashma



## ИМЯ ЧИСЛИТЕЛЬНОЕ

Имена числительные обозначают количество или порядок предметов при счёте.





## НАРЕЧИЕ

Наречие – неизменяемая часть речи, обозначающая признак действия или качество.

Наречия, образованные от кратких прилагательных с приставками:

<b>в–, за–, на–</b> имеют на конце букву <b>о</b>	<b>до–, из–, с–</b> имеют на конце букву <b>а</b>
<b>вправо</b> <b>затемно</b> <b>налево</b>	<b>дотла</b> <b>издавна</b> <b>сплеча</b>



На конце наречий после шипящих пишется **ь**:  
**настежь, прочь**  
(кроме: **замуж, невтерпеж, уж**).

TataJashma



## СОЮЗ

Союзы — это служебные части речи, которые связывают однородные члены в составе простого предложения и простые предложения в составе сложного предложения.

Взошло солнце **и** осветило всё вокруг.

Мальчик побежал за собакой, **но** не догнал её.

Видит око, **да** зуб неймёт.

В лесу растут грибы **и** ягоды.



# ВИДЫ ПРЕДЛОЖЕНИЙ

По интонации	
<b>Восклицательное</b>	<b>Невосклицательное</b>
Мне подарили щенка!	Мне подарили щенка.

По цели высказывания		
<b>Повествовательное</b>	<b>Вопросительное</b>	<b>Побудительное</b>
На дворе прекрасная погода.	Почему вы не гуляете?	Идите скорее.

По наличию второстепенных членов	
<b>Нераспространённое</b>	<b>Распространённое</b>
Весна пришла.	Пришла долгожданная весна.

TataJashma



# ЧЛЕНЫ ПРЕДЛОЖЕНИЯ

Главные	
Подлежащее	Сказуемое
Кто? Что? (существительное, местоимение)	Что делает? (глагол)
мальчик	рисует

Второстепенные		
Определение	Дополнение	Обстоятельство
Какой? Чей? (прилагательное)	Кого? Что? Кому? Чему? Кем? Чем? О ком? О чём? (существительное)	Где? Когда? Куда? Откуда? Почему? Как? Зачем? (наречие, существительное)
Я читаю ин- тересную книгу.	Я встретил друга.	Мы пошли быстро.



# ОДНОРОДНЫЕ ЧЛЕНЫ ПРЕДЛОЖЕНИЯ

Отвечают на один и тот же вопрос, являются одним и тем же членом предложения, относятся к одному и тому же члену предложения.

за чем?

Ребята пошли в лес за ягодами, грибами и орехами.

какими?

В ночной темноте город сверкал синими, белыми и жёлтыми огнями.

что делали?

Машины появлялись из-за поворота, проносились мимо и исчезали в дали.

что делали?

Книги, тетради и блокноты лежали на столе.

Между однородными членами предложения ставится запятая.

Запятая не ставится, если однородные члены соединены союзами **И, ДА, ИЛИ.**

TataJashma

# ПОРЯДОК РАЗБОРА ПРЕДЛОЖЕНИЯ

1. Какое предложение **по цели высказывания?**
2. Какое предложение **по интонации?**
3. **Распространённое** или **нераспространённое.**
4. Найти **главные члены предложения.**
5. Поставить вопросы от подлежащего и сказуемого и определить **второстепенные члены предложения.**



# РАЗБОР ПРЕДЛОЖЕНИЯ

*что сделали?*  
*откуда?*  
*что?*  
*какие?*

Ныряльщики доставали со дна жемчужные раковины.

Предложение повествовательное, невосклицательное, распространённое.

*Кто?* – ныряльщики. **Подлежащее**, выражено существительным.

*Что делали?* – доставали. **Сказуемое**, выражено глаголом.  
Доставали (*что?*) раковины. **Дополнение**, выражено существительным.

Доставали (*откуда?*) со дна. **Обстоятельство места**, выражено существительным с предлогом.

Раковины (*какие?*) жемчужные. **Определение**, выражено прилагательным.

## ПРАВОПИСАНИЕ ПАРНЫХ СОГЛАСНЫХ НА КОНЦЕ СЛОВА

В конце слов парные согласные надо писать так же, как они пишутся в однокоренных словах или в другом падеже перед гласной.

бо  — богиня  
 бо  — боковой  
 во  — возить  
 гру  — грузить  
 гря  ь — грязевый  
 до  — докер  
 дра  — драповый  
 дроз  — дроздовый  
 дро  ь — дробить  
 дру  — другой

ду  — дубок  
 ду  ка — дудеть  
 заво  — заводик  
 лу  — луговой  
 лу  — луковый  
 но  — ножи  
 обе  — обеденный  
 обо  — обозик  
 ро  — рога  
 та  — тазы





## МОРФОЛОГИЧЕСКИЙ РАЗБОР ИМЕНИ СУЩЕСТВИТЕЛЬНОГО

1. Часть речи.
2. Начальная форма — именительный падеж, ед. ч.
3. Собственное или нарицательное.
4. Одушевлённое или неодушевлённое.
5. Род.
6. Число.
7. Падеж.
8. Склонение.
9. Член предложения.

**На поле** растёт много цветов.

1 — имя существительное, 2 — поляна, 3 — нариц.,  
4 — неодуш., 5 — ж. р., 6 — ед. ч., 7 — предложный  
падеж, 8 — 1 скл., 9 — обстоятельство места.

# МОРФОЛОГИЧЕСКИЙ РАЗБОР ИМЕНИ ПРИЛАГАТЕЛЬНОГО



1. Часть речи.
2. Начальная форма – именительный падеж, ед. число, м. р.
3. Род.
4. Число.
5. Падеж.
6. Член предложения.

На **горных** вершинах ещё лежит снег.

1 – имя прилагательное, 2 – горный, 3 – ж. р.,  
4 – мн. ч., 5 – предложный падеж, 6 – определение.

# МОРФОЛОГИЧЕСКИЙ РАЗБОР ГЛАГОЛА



1. Часть речи.
  2. Начальная форма – неопределённая форма глагола.
  3. Вид.
  4. Спряжение.
  5. Число.
  6. Время.
  7. Лицо.
  8. Род.
  9. Член предложения.
- } если есть

Мальчик **выучил** правило.

- 1 – глагол, 2 – выучить, 3 – совершенный вид,  
 4 – II спряжение, 5 – ед. ч., 6 – прошедшее вр.,  
 7 – 3-е лицо, 8 – м. р., 9 – сказуемое.

# БЕЗУДАРНЫЕ ГЛАСНЫЕ В КОРНЕ

Безударные гласные в корне проверяются ударением.

с □ ды — сад

дв □ ры — двор

ст □ на — стена

з □ ма — зимний

м □ ря — море

п □ ля — поле

к □ за — козочка

д □ ревя — деревце



TataJashma

ПРАВИЛЬНЫЕ ПИШИ С БУКВОЙ И

**ЖИ — ШИ пиши с буквой И**



МЫШ

УЖ



**ЧА — ЩА пиши с буквой А**



ДАЧ

ТУЧ



**ЧУ — ЩУ пиши с буквой У**




Ч  М

Щ  КА



РЕЗУЛЬТАТЫ В КОБНЕ

# ПЕРЕНОСИ ПРАВИЛЬНО



# НЕ ПЕРЕНОСИ



TataJashma

# ДРУЖОК

## ПРАВИЛА по русскому языку

ДЛЯ  
НАЧАЛЬНЫХ  
КЛАССОВ

