



Автор-составитель *О. Завязкин*

**ПРОПИСИ-ШАБЛОН
по русскому языку**

Художники А. Далбуз
А. Дорофеев
Ю. Чудина
Технический редактор И. Романчук
Редактор З. Нечволода

Лицензия ИД № 01567 от 17 апреля 2000 г.
Подписано в печать 23.03.2006
Формат 70x84 1/16. Бумага газетная.
Печать офсетная. Тираж 2 000. Заказ № 574

ООО «Издательство БАРО-ПРЕСС»
г. Ростов-на-Дону, ул. Серафимовича, 42


Отпечатано с готовых диапозитивов в АПП «Джангар»
358000, г. Элиста, ул. Ленина, 245


ISBN 5-94004-164-4



9 785940 041646

ПРОПИСИ -ШАБЛОН ПО РУССКОМУ ЯЗЫКУ





Удивительно скромны
Твердый, мягкий знак и «Ы»:
 Только в середине слова
 И в конце они видны.
 Но без этих букв слова
 Как без лука тетива.

ДОРОГОЙ ДРУГ!

Перед тобой тетрадь прописей-шаблонов по русскому языку. У каждой буквы своё имя, свой характер. И каждой букве хочется, чтобы ты научился писать её старательно и красиво.

Только овладев письмом ты сможешь стать грамотным человеком. Прописи помогут тебе в этом. Раскрашивая рисунки, ты познакомишься с новыми понятиями, полюбишь буквы.

Не всегда легко провести ровную или изогнутую линию. Но специальная разлиновка, специальные детали каждой буквы подготовлены таким образом, чтобы тебе было легче справиться с этой работой.

Аккуратно повторяя написание букв изо дня в день, ты научишься писать.

Обязательно! Верь в свой успех, старайся — и у тебя все получится.

Удачного тебе путешествия в страну **Грамотность!**

К. Нейва

Аа





Буква «А» собой горда
И права, наверное:
Эта буква, как всегда,
В алфавите первая.



Юю



Наша Юля как юла,
Юра — юнга статный.
Хороши у них дела.
Хороши ребята.
Только вот без «Ю», друзья,
Юре с Юлею нельзя.



Щ щ




«Щ» щетинится немного
 И вещает очень строго:
 — Щуки, щёки, щётки, щели
 Без меня — как тир без цели.



У у



Уж, утёс, уютюг, улитка —
 Все слова на букву «У».
 И без «У» никак улыбку
 Я представить не могу.



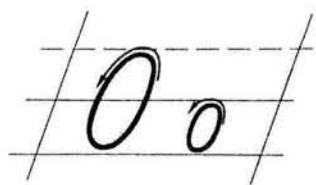
Handwriting practice grid for the letter 'Щ'. The grid consists of four horizontal lines and several vertical lines. The following words and letters are written in cursive:

- щ, щ
- щ
- ща
- ещё
- щу
- лещ
- щип
- щепка
- Щ,
- Щ
- Щука


Handwriting practice grid for the letter 'У'. The grid consists of four horizontal lines and several vertical lines. The following words and letters are written in cursive:

- у
- у
- ау
- уа
- у
- у
- у

Оо




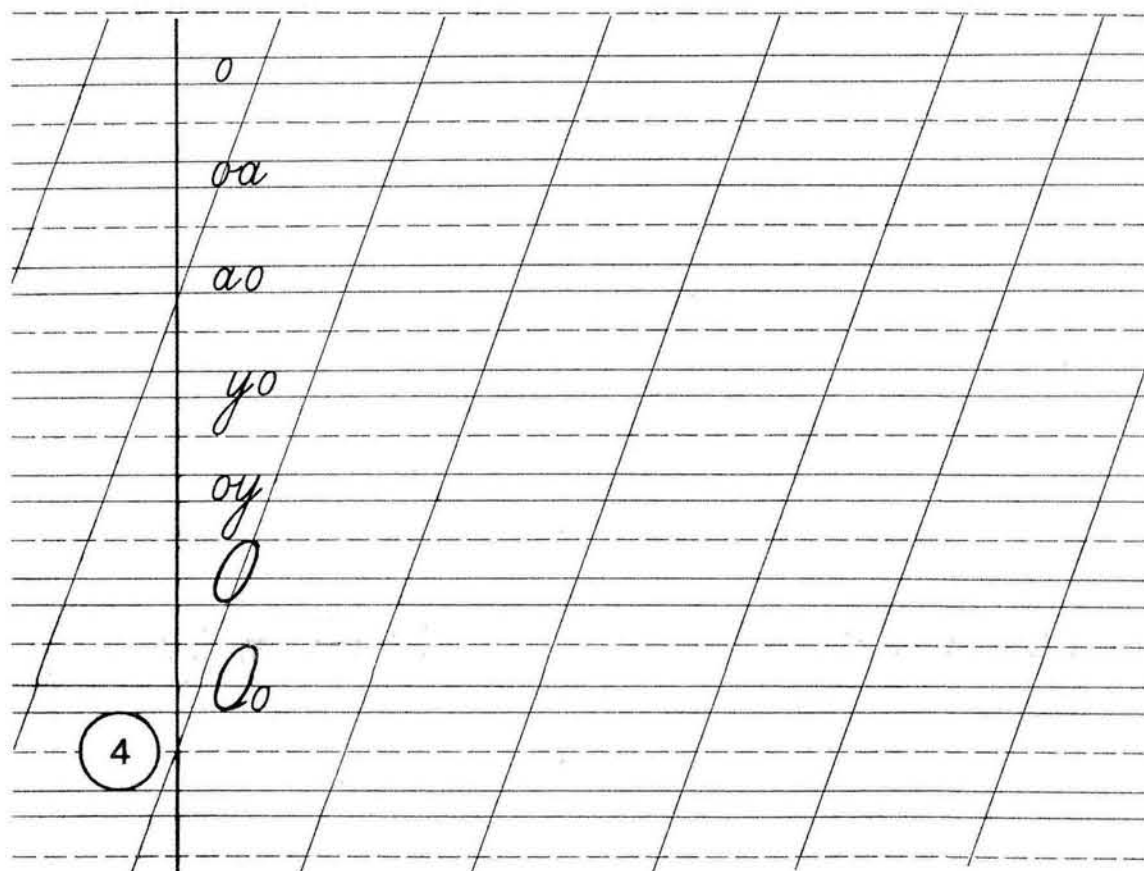
Буква «**О**» с овалом схожа
И с хрустящей сушкой тоже.
Осень окна закрывает,
Лист осинный теряет.



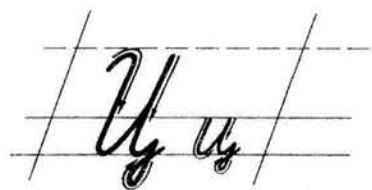
Фф



Фирма, **ф**окус, и **ф**акир,
И **Ф**ома, конечно.
«**Ф**» убрать — и тусклый мир
Каждое словечко.



Цц



Цирк и циркуль,
Царь и цапля,
Да ещё и цаца —
Как без «Ц» тут разобраться?
Как не растеряться?



Ии



«И» — ириска, «И» — исток,
И, конечно, имя.
Без неё ни на шажок
Игорю и Инне.



Handwriting practice for the letter 'Ц' on a grid. The grid is divided into two columns by a vertical line. The left column contains the following words and letters written in cursive: 'и', 'ца', 'цо', 'цв', 'цв', 'Цц', 'Цц'. The right column contains: 'цв', 'цена', 'Цц', 'Цирк'. A small circle with the number '28' is located in the bottom left corner of the grid.

Handwriting practice for the letter 'И' on a grid. The grid is divided into two columns by a vertical line. The left column contains the following words and letters written in cursive: 'и', 'и', 'и', 'ио', 'ии', 'И', 'Иа'. The right column contains: 'и', 'и', 'Ии', 'Ии'. A small circle with the number '5' is located in the bottom right corner of the grid.

Мм




Мама, Маша, молоко
И малина тоже —
Им без «М» так нелегко,
Как столу без ножек.



Ээ



Словно морю глубина,
Буква «Э» словам нужна:
Эмма, Элли и экран
Без неё — сплошной туман.



Handwriting practice grid for the letter 'М'. The grid consists of four columns and seven rows of slanted lines. The letters are written in cursive as follows:

М	м		
ММ			
Ма	ам		
Мм	ам		
Мо	Ма		
Му	Ум		

Handwriting practice grid for the letter 'Э'. The grid consists of four columns and seven rows of slanted lines. The letters are written in cursive as follows:

Э			
ЭЭ			
Э			
Эм	Эмо		
Э-	Э		
Ээ	Эпа		

Яя



Буква последняя из алфавита
Неунывающая и деловита:
Разве могли бы на свете без «Я»
Ялта, и яма, и якорь, и я?



Нн



Небеса, навес и нос
С «Н», как нить с иглкой,
Дружат прочно и всерьез
Дружбой самой долгой.



я и

я

яу

оя

яа

ял

Як

мя

ясно

Я

Яна

26

и-и

н

ну

на

нам

Н

Нина

но

он

На

Нам

7

Лл



Лампа, Лиза и лиса,
Лес и лён сияют.
Но без «Л», как без лица,
Сразу же сникают.



Хх



Хрюша, хорь и холод зимний,
Хорь и хна — знакомы,
Но без «Х» они бессильны
И почти бездомны.



л	л
л	
ло	
лл	ла
луна	ал
Л	Л
Лина	мало

х	х
ха	ах
хл	вх
хи	муха
Х	Х
Хх	Холод

Ёё

Ё ё


Ёжики и ёлки —
Каждый знает — колки.
Но милы нам всё же
Ёлочка и ёжик.



Пп

П п

Папа, память, пышка, почта —
Как слова-то хороши.
Но без «П» в них, между прочим,
Нет ни смысла, ни души.



Handwriting practice for the letter 'ё'. The page contains several rows of slanted lines for writing. The first column contains the following words and letters: ё, её, её, нес, мед, с, Ё, Ёё. The second column contains: ёж, Ё, Ёлка. A small circle with the number 24 is located in the bottom left corner.

Handwriting practice for the letter 'п'. The page contains several rows of slanted lines for writing. The first column contains the following words and letters: п, по, пи, па, П, По. The second column contains: пл, лпа, пони, П, Полина. A small circle with the number 9 is located in the bottom right corner.

Тт

Тт т



Телефон и табурет,
Тётя и тетрадка
С «Т» — на пять! Без «Т» же нет
Толку и порядка.

1 т т

т

тт

то

тм

Тт

Тта

та

тм

Тт

Ттам

10

Чч

Чч ч



Черника, чижик, и часы,
И чертик шаловливый
Без «Ч» — как лето без красы,
Как быстрый конь без гривы.

ч

чч

ча

чи

че

ач

час

чч

Чч

Ччик

Чашка

22

Жж

Ж ж

«Ж» — жара, и жук, и жбан,
И, конечно, жатва.
И ещё скажу я вам:
Жора — имя брата.



Кк

К к


Каша, конь, концерт, кровать —
Им без «К» не сбыться.
«К» на месте — благодать:
Скачется и спится.



Handwriting practice grid for the letter 'Ж'. The grid consists of four columns and several rows. The first column contains the letters 'Ж', 'жа', 'жу', 'жи' and the numbers '1 2 3'. The second column contains 'ж', 'жабо', 'Ж', 'Женя'. A circled number '23' is located at the bottom right of the grid.

Handwriting practice grid for the letter 'К'. The grid consists of four columns and several rows. The first column contains 'К', 'ка', 'ку', 'ки' and the numbers '1 2'. The second column contains 'к', 'кл', 'к', 'Кол'. A circled number '11' is located at the bottom right of the grid.

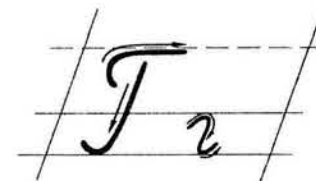
Шш



Шар прозрачный, шарф на шее,
Шорты в полдень летний,
Что ни делай, не сумеют
Жить без «Ш» на свете.

Handwriting practice for the letter 'Ш'. The page contains a grid of slanted lines. The first column shows the cursive letter 'ш' written in three rows. The second column shows the cursive letter 'ш' written in three rows. The third column shows the cursive letter 'Ш' written in three rows. The fourth column shows the cursive letter 'Ш' written in three rows. The words 'школа' and 'Шшшка' are written in cursive across the grid. A small circle with the number '12' is located in the bottom left corner.

Гг



«Г» — как гвоздь. И хорошо.
Лишь бы с буквы этой
Гром гремел и град пошёл,
Если душно летом.

Handwriting practice for the letter 'Г'. The page contains a grid of slanted lines. The first column shows the cursive letter 'г' written in three rows. The second column shows the cursive letter 'г' written in three rows. The third column shows the cursive letter 'Г' written in three rows. The fourth column shows the cursive letter 'Г' written in three rows. The words 'Гол' and 'Гриша' are written in cursive across the grid. A small circle with the number '21' is located in the bottom right corner.

Зз

З з

Зайца нет без буквы «З»,
Не узнаешь Зою.
Буква «З» важна везде,
Согласись со мною.



Сс

С с

Север, сыр, сорока, сок —
Все слова понятны,
Но без «С» они как стон
И звучат невнятно.




Handwriting practice grid for the letter 'З'. The grid consists of several columns and rows. The first column contains the following words and letters written in cursive: 'з', 'за', 'зо', 'завод', 'З', 'Зина'. The second column contains: 'зу', 'оз', 'З', 'Зонт'. A small circle with the number '20' is located in the bottom left corner of the grid.

Handwriting practice grid for the letter 'С'. The grid consists of several columns and rows. The first column contains the following words and letters written in cursive: 'с', 'са', 'см', 'си', 'С', 'Со'. The second column contains: 'су', 'кс', 'Са', 'Слон'. A small circle with the number '13' is located in the bottom right corner of the grid.

Рр

Р р

Робот, роза, Рома, ров —
Всё звучит как надо.
Лишь без «Р» у этих слов
Никакого лада.



Йй

Й й

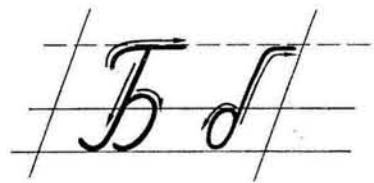
Йогурт нам давно знаком,
Мы его частенько пьем,
Потому что даже йогу
По утрам полезен йогурт.



Handwriting practice for the letter 'Р'. The page contains a grid of slanted lines. The words 'рука' and 'Рома' are written in cursive. The letter 'Р' is written in cursive and uppercase. The number '14' is in a circle at the bottom left.

Handwriting practice for the letter 'Й'. The page contains a grid of slanted lines. The words 'ой', 'ай', 'свой', 'Йй', 'ий', 'йо', 'май', 'Йй', and 'Йог' are written in cursive. The number '19' is in a circle at the bottom right.

Бб




Букве «Б» не по себе,
Ведь она — вторая.
Но зато без буквы «Б»
Булки не бывает.



Вв



Буква «В» вполне достойна
И ведёт себя спокойно.
Без неё же волк и ветки
Будто маленькие детки.



Handwriting practice for the letter 'Б' on a grid. The grid is divided into two columns by a vertical line. The letters and words are written in cursive:

о	а
б	в
бо	ва
бу	ву
брат	
Б	В
Борис	Вили

Handwriting practice for the letter 'В' on a grid. The grid is divided into two columns by a vertical line. The letters and words are written in cursive:

о	
в	
во	ву
ви	сова
вишни	
В	В
Вова	Ветер

Ее

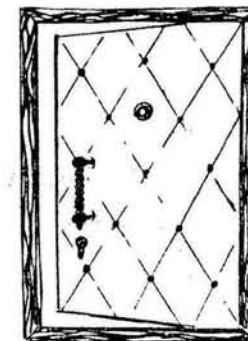
Ее



Елена, егерь и енот —
Слова на букву «Е».
И буква нас не подведёт,
Как водится, нигде.

Дд

Дд



«Д» — и дверь, и дырка в ней
(Для глазка, конечно).
С этой буквой веселей
Ждать с друзьями встречи.

Handwriting practice for the letter 'Е' on a grid. The grid is divided into two columns by a vertical line. The left column contains the following words and letters: е, ее, не, ен, еа, ес, Ега. The right column contains: ес, ек, ем, Е, Ева. A circled number '16' is in the bottom left corner.

Handwriting practice for the letter 'Д' on a grid. The grid is divided into two columns by a vertical line. The left column contains: д, ду, др, дл, Дима. The right column contains: ди, один, дельна, Д, Дон. A circled number '17' is in the bottom right corner.